




H. Ayuntamiento de Rioverde S.L.P.
Estado de Flujos de Efectivo
Del 1 de Noviembre al 30 de Noviembre de 2017


Concepto	2017	2017
	Noviembre	Octubre
Flujos de Efectivo de las Actividades de Operación		
Origen	13,804,863	20,499,196
Impuestos	533,406	646,677
Cuotas y Aportaciones de Seguridad Social	0	0
Contribuciones de mejoras	8,000	-600
Derechos	1,108,135	764,433
Productos de Tipo Corriente	65,672	94,734
Aprovechamientos de Tipo Corriente	871,738	764,443
Ingresos por Venta de Bienes y Servicios	0	0
Ingresos no Comprendidos en las Fracciones de la Ley de Ingresos Causados en Ejercicios Fiscales Anteriores Pendientes de Liquidación o Pago	0	0
Participaciones y Aportaciones	10,584,255	18,212,424
Transferencias, Asignaciones y Subsidios y Otras Ayudas	0	0
Otros Orígenes de Operación	633,657	17,085
Aplicación	17,543,893	18,298,562
Servicios Personales	7,218,764	7,368,763
Materiales y Suministros	2,032,284	1,781,403
Servicios Generales	5,552,911	2,744,513
Transferencias Internas y Asignaciones al Sector Público	820,044	820,044
Transferencias al resto del Sector Público	0	0
Subsidios y Subvenciones	170,252	382,429
Ayudas Sociales	765,407	940,795
Pensiones y Jubilaciones	485,081	504,669
Transferencias a Fideicomisos, Mandatos y Contratos Análogos	0	0
Transferencias a la Seguridad Social	0	0
Donativos	0	0
Transferencias al Exterior	0	0
Participaciones	0	0
Aportaciones	0	0
Convenios	490,000	3,748,146
Otros Gastos	9,150	7,800
Inversion Publica	0	0
Flujos Netos de Efectivo por Actividades de Operación	-3,739,030	2,200,634
Flujos de Efectivo de las Actividades de Inversión		
Origen	114,603	0
Bienes Inmuebles, Infraestructura y Construcciones en Proceso	0	0
Bienes Muebles	0	0
Otros Orígenes de Inversión	114,603	0
Aplicación	19,758,611	8,718,117
Bienes Inmuebles, Infraestructura y Construcciones en Proceso	19,652,333	5,524,684
Bienes Muebles	106,278	1,910,789
Otras Aplicaciones de Inversión	0	1,282,644
Flujos Netos de Efectivo por Actividades de Inversión	-19,644,008	-8,718,117
Flujo de Efectivo de las Actividades de Financiamiento		
Origen	2,742,464	2,622,719
Endeudamiento Neto	0	0
Interno	0	0
Externo	0	0
Otros Orígenes de Financiamiento	2,742,464	2,622,719




H. Ayuntamiento de Rioverde S.L.P.
Estado de Flujos de Efectivo
Del 1 de Noviembre al 30 de Noviembre de 2017

Concepto	2017	2017
	Noviembre	Octubre
Aplicación		
Servicios de la Deuda	200,000	0
Interno	0	0
Externo	0	0
Otras Aplicaciones de Financiamiento	0	0
	200,000	0
Flujos netos de Efectivo por Actividades de Financiamiento	2,542,464	2,622,719
Incremento/Disminución Neta en el Efectivo y Equivalentes al Efectivo	-20,840,574	-3,894,764
Efectivo y Equivalentes al Efectivo al Inicio del Ejercicio	90,908,096	94,802,860
Efectivo y Equivalentes al Efectivo al Final del Ejercicio	70,067,522	90,908,096


M.V.Z. JOSÉ RAMÓN TORRES GARCÍA
PRESIDENTE MUNICIPAL


C.P. HORACIO BALDERAS ÁVALOS
TESORERO MUNICIPAL


LIC. ULISSES LEDEZMA SALAZAR
SINDICO MUNICIPAL


C. ALFREDO LIMÓN ROBLES
REGIDOR DE HACIENDA