



H. Ayuntamiento de Rioverde S.L.P.
Estado de Flujos de Efectivo
Del 1 de Agosto al 31 de Agosto de 2017




Concepto	2017	2017
	Agosto	Julio
Flujos de Efectivo de las Actividades de Operación		
Origen	27,554,384	22,419,233
Impuestos	672,378	409,657
Cuotas y Aportaciones de Seguridad Social	0	0
Contribuciones de mejoras	189,000	12,000
Derechos	722,802	783,493
Productos de Tipo Corriente	50,048	22,561
Aprovechamientos de Tipo Corriente	718,458	595,105
Ingresos por Venta de Bienes y Servicios	0	0
Ingresos no Comprendidos en las Fracciones de la Ley de Ingresos Causados en Ejercicios Fiscales Anteriores Pendientes de Liquidación o Pago	0	0
Participaciones y Aportaciones	24,815,874	20,581,089
Transferencias, Asignaciones y Subsidios y Otras Ayudas	0	0
Otros Orígenes de Operación	385,824	15,328
Aplicación	14,775,019	14,556,970
Servicios Personales	6,870,301	6,974,301
Materiales y Suministros	1,806,766	1,532,233
Servicios Generales	3,895,731	3,487,577
Transferencias Internas y Asignaciones al Sector Público	820,044	820,044
Transferencias al resto del Sector Público	0	0
Subsidios y Subvenciones	91,945	66,668
Ayudas Sociales	383,154	1,099,557
Pensiones y Jubilaciones	510,404	511,190
Transferencias a Fideicomisos, Mandatos y Contratos Análogos	0	0
Transferencias a la Seguridad Social	0	0
Donativos	0	0
Transferencias al Exterior	0	0
Participaciones	0	0
Aportaciones	0	0
Convenios	394,874	60,000
Otros Gastos	1,800	5,400
Inversion Publica	0	0
Flujos Netos de Efectivo por Actividades de Operación	12,779,365	7,862,263
Flujos de Efectivo de las Actividades de Inversión		
Origen	0	8,074
Bienes Inmuebles, Infraestructura y Construcciones en Proceso	0	0
Bienes Muebles	0	0
Otros Orígenes de Inversión	0	8,074
Aplicación	2,648,024	1,908,044
Bienes Inmuebles, Infraestructura y Construcciones en Proceso	1,223,153	1,833,933
Bienes Muebles	33,352	74,111
Otras Aplicaciones de Inversión	1,391,519	
Flujos Netos de Efectivo por Actividades de Inversión	-2,648,024	-1,899,970
Flujo de Efectivo de las Actividades de Financiamiento		
Origen	1,958,590	10,000
Endeudamiento Neto	0	0
Interno	0	0
Externo	0	0
Otros Orígenes de Financiamiento	1,958,590	10,000




H. Ayuntamiento de Rioverde S.L.P.
Estado de Flujos de Efectivo
Del 1 de Agosto al 31 de Agosto de 2017




Concepto	2017	2017
	Agosto	Julio
Aplicación		
Servicios de la Deuda	0	10,236,200
Interno	0	0
Externo	0	0
Otras Aplicaciones de Financiamiento	0	0
Flujos netos de Efectivo por Actividades de Financiamiento	<u>1,958,590</u>	<u>-10,226,200</u>
Incremento/Disminución Neta en el Efectivo y Equivalentes al Efectivo	<u>12,089,931</u>	<u>-4,263,907</u>
Efectivo y Equivalentes al Efectivo al Inicio del Ejercicio	70,045,053	74,308,960
Efectivo y Equivalentes al Efectivo al Final del Ejercicio	82,134,984	70,045,053


M.V.Z. JOSÉ ARMÓN TORRES GARCÍA
PRESIDENTE MUNICIPAL


C.P. HORACIO BALDERAS ÁVALOS
TESORERO MUNICIPAL


LIC. ULISSES LEDEZMA SALAZAR
SINDICO MUNICIPAL


C. ALFREDO LIMÓN ROBLES
REGIDOR DE HACIENDA