

MUNICIPIO DE RIOVERDE, S.L.P.

Estado de Resultados del 01 de Agosto al 31 de Agosto de 2017

	Periodo	%	Acumulado	%
Ingresos				
INGRESOS Y OTROS BENEFICIOS				
INGRESOS DE GESTIÓN				
IMPUESTOS	672,377.96	2.44	8,933,835.73	4.70
CONTRIBUCIONES DE MEJORAS	189,000.00	0.69	10,901,631.25	5.73
DERECHOS	722,801.56	2.62	8,513,887.16	4.47
PRODUCTOS DE TIPO CORRIENTE	50,048.00	0.18	529,412.45	0.28
APROVECHAMIENTOS DE TIPO CORRIENTE	718,458.48	2.61	5,141,608.17	2.70
Total INGRESOS DE GESTIÓN	2,352,686.00	8.54	34,020,374.76	17.88
PARTICIPACIONES, APORTACIONES, TRANSFERENCIAS, ASI				
PARTICIPACIONES Y APORTACIONES	24,815,874.02	90.06	153,327,910.02	80.58
TRANSFERENCIAS	0.00	0.00	1,000,000.00	0.53
Total PARTICIPACIONES	24,815,874.02	90.06	154,327,910.02	81.11
OTROS INGRESOS Y BENEFICIOS				
INGRESOS FINANCIEROS	15,736.85	0.06	86,525.10	0.05
OTROS INGRESOS Y BENEFICIOS VARIOS	370,087.00	1.34	1,842,241.00	0.96
Total OTROS INGRESOS Y BENEFICIOS	385,823.85	1.40	1,928,766.10	1.01
Total INGRESOS Y OTROS BENEFICIOS	27,554,383.87	100.00	190,277,050.88	100.00
Total Ingresos	27,554,383.87	100.00	190,277,050.88	100.00

Egresos

GASTOS Y OTRAS PÉRDIDAS

GASTOS DE FUNCIONAMIENTO

SERVICIOS PERSONALES	6,870,301.10	24.93	56,674,677.31	29.79
MATERIALES Y SUMINISTROS	1,806,765.95	6.56	11,906,770.50	6.26
SERVICIOS GENERALES	3,895,730.79	14.14	27,365,966.78	14.38
Total GASTOS DE FUNCIONAMIENTO	12,572,797.84	45.63	95,947,414.59	50.43

TRANSFERENCIAS, ASIGNACIONES, SUBSIDIOS Y OTRAS AY

TRANSFERENCIAS INTERNAS Y ASIGNACIONE	820,043.40	2.98	6,560,347.20	3.45
SUBSIDIOS Y SUBVENCIONES	91,945.14	0.33	2,260,451.22	1.19
AYUDAS SOCIALES	383,154.07	1.39	4,729,725.25	2.49
PENSIONES Y JUBILACIONES	510,404.32	1.85	3,873,634.40	2.03
Total TRANSFERENCIAS	1,805,546.93	6.55	17,424,158.07	9.16

PARTICIPACIONES Y APORTACIONES

CONVENIOS	394,874.33	1.43	1,259,728.21	0.66
Total PARTICIPACIONES Y APORTACIONES	394,874.33	1.43	1,259,728.21	0.66


INTERESES, COMISIONES Y OTROS GASTOS DE LA DEUDA P

Total INTERESES	0.00	0.00	0.00	0.00
-----------------	------	------	------	------

OTROS GASTOS Y PERDIDAS EXTRAORDINARIAS

OTROS GASTOS	1,800.00	0.01	190,622.32	0.10
Total OTROS GASTOS Y PERDIDAS EXTRAORC	1,800.00	0.01	190,622.32	0.10

Total GASTOS Y OTRAS PÉRDIDAS	14,775,019.10	53.62	114,821,923.19	60.34
-------------------------------	---------------	-------	----------------	-------




Total Egresos


14,775,019.10 53.62 114,821,923.19 60.34


Utilidad (o Pérdida)

12,779,364.77 46.38 75,455,127.69 39.66


M.V.Z. JOSE RAMON TORRES GARCIA
Presidente Municipal Constitucional


C. ALFREDO LIMON ROBLES
Regidor de Hacienda


C.P. HORACIO BALDEAS AVALOS
Tesorero Municipal


LIC. ULISSES LEDEZMA SALAZAR
Primer Sindico Municipal

